

2025シーズン V・ファーレン長崎ホームゲーム 観戦ルール・注意事項

PEACE STADIUM Connected by SoftBank

2025.2.13 ver.

観戦ルールにおける基本となる考え方

- ✓ 観戦ルールとは、ホームサポーター・ビジターサポーター関係なく、ご来場いただいたすべての皆様が、スタジアム観戦を楽しんでいただける環境を提供すべく、スタジアムの特性や地域性、クラブアイデンティティを踏まえて設定したルールです。
- ✓ V・ファーレン長崎ホームゲームにお越しいただく皆様におかれましては、観戦ルールをご確認いただき、「正々道々」試合に白熱できる安心・安全なスタジアム作りにご協力をいただきますようお願いいたします。
- ✓ Jリーグの全ての試合は、Jリーグが規定する全クラブ共通のルールとマナーを基に運営されており、V・ファーレン長崎の試合運営にも適用されます。
- ✓ Jリーグが規定する観戦ルール&マナー、クラブが定める観戦ルールに従わない場合、および記載の有無にかかわらずクラブが危険・迷惑と認める行為について、クラブスタッフの指示に従わない場合、入場のお断り・退席などの処分をさせていただく場合もございます。（その際のチケットの代金の返金はありません）
- ✓ クラブは安全で快適なスタジアム運営のために、予告なく観戦ルールを変更できるものとします。最新の観戦ルールは、クラブ公式ホームページで閲覧可能です。

タイムスケジュール（14時以前キックオフの場合）

変更有

	シーズンシート保持者	チケット購入者・招待券保持者	熱狂ビジターシート保有者 (自由席)	ビジターシート保有者 (指定席)
敷地OPEN				
-4:30	横断幕事前搬入・設置時間		入場予約 待ちシート	
-4:00				横断幕掲出事前説明（試合開始4時間前から530分程度） ※Juniperゲート前
-3:30	待機列整列開始		設置時間 ※P6参照	
-3:10	席種確認/チケット確認			
-3:00	入場開始	待機列整列開始		待機列整列開始
-2:40		席種確認/チケット確認	席種確認/チケット確認	席種確認/チケット確認
-2:30		入場開始	入場開始	入場開始
-2:00	ラウンジ入場開始時間 ※プレイヤーズ・ホテルビュースイート			
0:00	試合			
+4:00	チケット・ADコントロール解除（スタジアムコンコースフリー）※予定			

✓各企画席への入場は「チケット購入者・招待券保持者」と同じになります

✓チケット販売状況や**イベント・施設内安全確保のため、当日の状況により時間が前後する場合がございます（上記スケジュールすべて対象）**

✓ビジター側の横断幕搬入・掲出は、入場開始以降になります

タイムスケジュール（15時以降キックオフの場合）

変更有

	シーズンシート保持者	チケット購入者・招待券保持者	熱狂ビジターシート保有者 (自由席)	ビジターシート保有者 (指定席)
-4:30	横断幕事前搬入・設置時間			
-4:00	※2月15日は5時間前から掲出可能		入場予約	横断幕掲出事前説明（試合開始4時間前から30分程度） ※Juniperゲート前
-3:30	待機列整列開始		待ちシート 設置時間 ※P6参照	
-3:10	席種確認/チケット確認			
-3:00	入場開始	待機列整列開始		待機列整列開始
-2:40		席種確認/チケット確認	席種確認/チケット確認	席種確認/チケット確認
-2:30		入場開始	入場開始	入場開始
-2:00	ラウンジ入場開始時間 ※プレイヤーズ・ホテルビュースイート			
0:00	試合			
+4:00	チケット・ADコントロール解除（スタジアムコンコースフリー）※予定			

✓各企画席への入場は「チケット購入者・招待券保持者」と同じになります

✓チケット販売状況や**イベント・施設内安全確保のため、当日の状況により時間が前後する場合がございます（上記スケジュールすべて対象）**

✓ビジター側の横断幕搬入・掲出は、入場開始以降になります

入場について①



-----> 各ゲートまでの導線

-----> スタジアムシティ敷地内
北側・南側をつなぐ導線
※FOOD HALL 経由

- 1** ケルヒャー-GATE
- 2** Sodick GATE
- 3** 長谷工不動産ブランシエラGATE
- 4** Juniper Mist AI GATE

■ 入場ゲート

- ✓ スタジアムへの入場ゲートは4か所
- ✓ 熱狂ビジターシート、ビジターシート以外のチケットをお持ちの方は **1 2 3 5** のどこからでも入場可能です
- ✓ 熱狂V・ファーレンシート Revive Zoneは **2** からのみ先行入場可能
- ✓ 熱狂ビジターシート・ビジターシートは **4** に設置の専用ゲートからのみ入場可能

■ 一時退場・再入場

- ✓ 席種に関係なく、全ゲートから可能
- ※スタジアムシティの敷地オープン時間は試合によって異なりますので、詳しくはクラブ公式HPをご確認ください

入場について②

■ 入場予約待ちシートおよび待機列整列開始について

- ✓ 入場予約待ちシート（シート貼り）はJuniperゲート前に限り、熱狂ビジターシート（自由席）をお持ちの方のみ可能です
それ以外のゲート、席種の方については入場予約待ちシートの設置はできません
- ✓ 上記以外で発見した場合、無効とみなし撤去させていただく場合がありますので、絶対におやめください
- ✓ 待機列整列開始時刻より、各ゲートに並んでいただけます
それ以前にゲート付近で列を作る行為も、施設利用者の通行の妨げになりますのでおやめください

<入場予約待ちシート（シート貼り）について>

- ✓ お1人様につき 1 シート（1m四方以内）のみの設置、1 シートあたり 5 名様までの場所取りが可能
- ✓ Juniperゲートの係員の指示に従って設置してください、養生テープなどのテープを使用することはできません（重しになるものを持参ください）
- ※ 上記時間（3,4P参照）以前に貼られたシートについては、入場待ちと認めず、撤去させていただく場合がございます

■ 席種確認・チケット確認について

- ✓ 席種確認時に、「チケット保持の確認」「チケット記載の席種」を確認させていただきます
- ✓ 確認以降は、入場まで待機列を離れたり人数追加などできませんのでご注意ください

■ 入場待機列

- ✓ 敷地内のスペースが限られるため、各ゲートに並んでいただける人数には限りがあります。
定員オーバーした場合、開門後に改めてお越し頂く形になります。あらかじめ、ご了承ください。

熱狂V・ファーレンシート ReviveZoneの先行入場抽選について

- ✓ 熱狂V・ファーレンシート Revive Zone（自由席）のシーズンシートをお持ちの方限定で、先行入場抽選に参加可能です
- ✓ 先行入場抽選申込フォームより、必要事項を記入の上、申込ください
- ✓ **熱狂V・ファーレンシート Revive Zone（自由席）の先行入場はSodickゲートからのみ可能です**
それ以外のゲートからは先行入場できませんので、ご注意ください
- ✓ 待機列整列開始時間より、整理番号順にお並びください（整理番号をお持ちでない方は、最後尾にお並びいただきます）
- ✓ 1つの整理番号につき2名まで一緒にお並びいただけます（シーズンシート保有者のみ）
- ✓ 当日は、入場時に「シーズンシート」のカードを確認させていただきます（お忘れの方はチケット窓口までお越しください）

【受付期間】～試合3日前23:59まで

【整理番号通知】試合前日15:00までに順次メールで通知

手荷物の持ち込みについて

■ 手荷物確認について

- ✓ 入場時・再入場時に手荷物をお持ちの方は「手荷物確認」を実施させていただきます
スタジアムの特性上、ビン・缶、危険物などの持ち込みは固くお断りしております
手荷物確認およびスタッフの指示に協力いただけない場合、入場をお断りする場合がございますので、あらかじめご了承ください
- ✓ 手荷物確認には時間がかかる場合がございます
特に試合開始直前は非常に混雑が予想されますので、お早めにご入場ください

■ 持ち込みルール

- ✓ 花火、爆竹、発煙筒、ガスホーン、レーザーポインター、ブブセラなど、競技の進行を妨害する恐れのあるものは、持ち込めません
 - ✓ ビン、缶類は持ち込めません。中身は入口で紙コップに移してご入場ください（650ml以下のペットボトルの持ち込みは可）
 - ✓ ペットを連れての観戦はできません（盲導犬、聴導犬を除く）
 - ✓ クラブが他のお客様へのご迷惑になると判断した荷物について、持ち込みを禁止させて頂く場合がございます
 - ✓ ご自身の席に収まり切れないお荷物は客席エリアへの持ち込みは禁止です ※クラブが事前に許可したものを除く
 - ✓ 持ち込めない手荷物をお持ちの方は、スタジアムシティ内のコインロッカー等をご利用ください
 - ✓ ベビーカーなど大型のものでクラブが預かり可能と判断したものは、総合案内所にてお預かりできますのでスタッフにお声がけください
- ※その他、貴重品や飲食物等のお預かりも実施しておりません

客席スタンドエリア・コンコースルール

✓ チケット1枚につき1席の利用となります

✓ 座席に荷物を置く行為、チケットを持っていない方が座席に着席する行為はご遠慮ください

スタッフの判断で、荷物等の撤去を実施させていただく場合がございます

▼コンコースルールについて



✓ 2025シーズンのV・ファーレン長崎ホームゲームでは
「コンコース完全フリー」を実施いたします

※一部客席内において、クラブのグッズ着用不可のエリアがあります

詳細は次ページ

■ ビジタークラブグッズの着用や使用不可エリア（図面上の水色部分）

⇒「熱狂V・ファーレンシート」「V・ファーレンシート」の観客席エリア内

■ V・ファーレン長崎グッズの着用や使用不可（図面上の赤色部分）

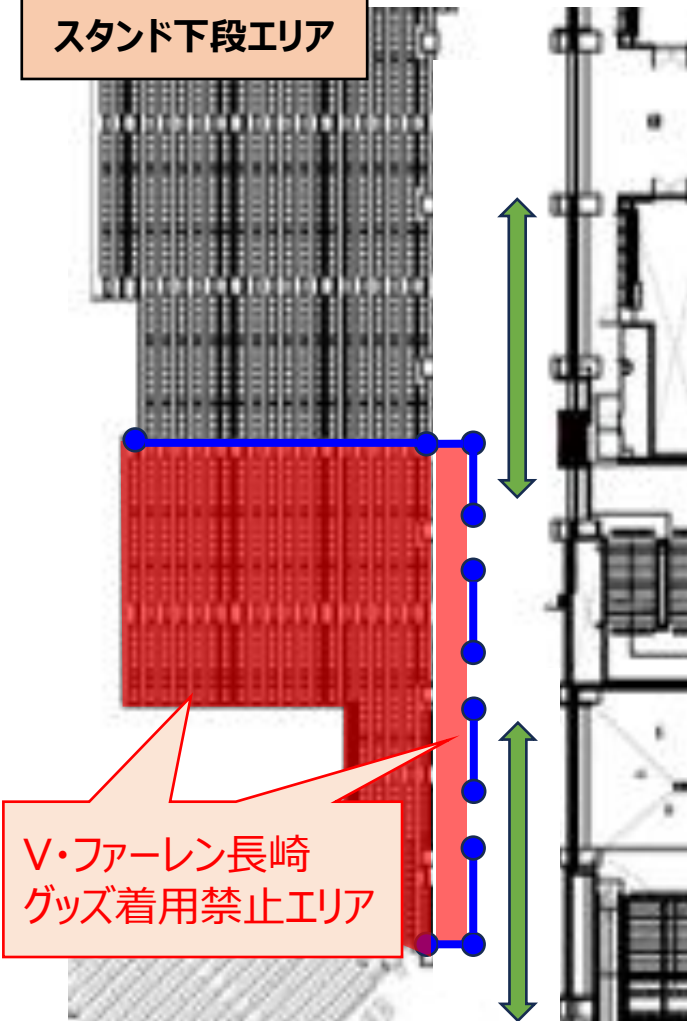
⇒「熱狂ビジターシート」「ビジターシート」の観客席エリア内

※試合によってエリアが変更になる可能性があります

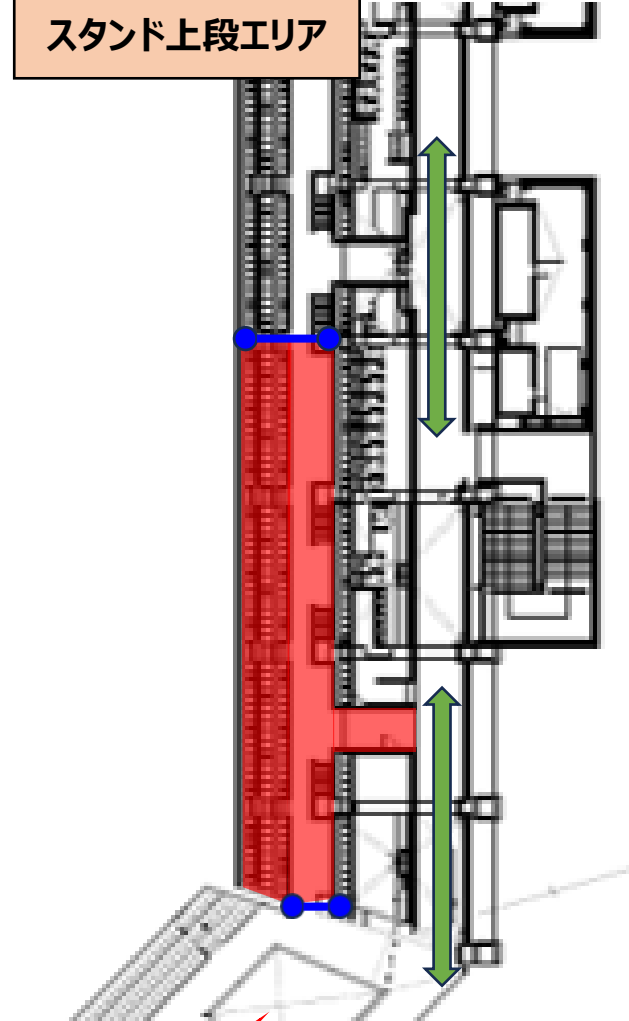
コンコースルール（詳細）

【例】ビジターエリアのルール・導線 ※ホーム側も同様のルールでの運用となります

スタンド下段エリア



スタンド上段エリア



V・ファーレン長崎ゴール裏およびビジターゴール裏エリアについて、左記のようにグッズ着用を制限させていただきます。

- ✓ 3階コンコースにおける、熱狂シート後方の青柵内はグッズ着用について制限（ホーム・ビジター共に）
- ✓ スタジアム上段「V・ファーレンシート」「ビジターシート」の客席エリア内はグッズ着用について制限（ホーム・ビジター共に）
- ✓ 緑矢印のエリアはグッズ着用に関する制限はなく、通行可能

応援行為・会場使用ルール①

こちらに記載のない応援行為の可否は、事前にクラブ側にご確認ください。

なお、すべてのルールは、下記の安全理念を基に作成され、来場者は理念に同意したものとみなされます。

応援行為および会場使用に関する禁止事項は、下記に記載の事項に加え、試合の運営または進行を妨害したり、他人に迷惑または危険を及ぼすなどの恐れがあるとスタッフが認める行為は、記載有無に関わらずクラブの判断で禁止とできるものとします。

■Jリーグ統一禁止事項

- ✓花火、爆竹、発煙筒、ガスホーン、ビン、カン類の持ち込み
- ✓フィールドへモノの投げ込み、フィールドへの飛び降り
- ✓暴力行為、差別的、侮辱的もしくは公序良俗に反する言動
 - ※当該行動、言動が上記に該当するかは主管クラブ（V・ファーレン長崎）が判断することとします
- ✓椅子に立ち上がっての観戦や応援
- ✓フェンス、手すりに腰かけたり、またがったりする行為および身を乗り出す行為
- ✓場内の秩序を乱す行為
- ✓他の観客に迷惑のかかる行為
- ✓開門前の席取り及び、開門後の自分の席以外の席取り、シート・フラッグ等を使用しての場所取り行為
- ✓相手選手や審判への罵声や中傷するような行為

■Jリーグ統一禁止事項をもとに定めたクラブ独自の応援・会場使用に関する禁止事項

- ✓横断幕、垂れ幕などの取り付けの際に係員の指示に従わない行為
- ✓他人の名誉を毀損、侮辱し、プライバシーを侵害する、またはその恐れのある行為
- ✓トランシーバーなどの無線通信機器（携帯電話及びPHSを除く）の持ち込み、使用
- ✓紙吹雪、紙テープ（クラブ及び施設が指定した試合を除く）の持ち込み、使用
- ✓レーザーポインター、ブブゼラ、拡声器のサイレンなど、競技の進行を妨害する恐れのある物の持ち込み、使用
- ✓クラブが指定したエリア以外での応援行為、横断幕掲出行為
- ✓クラブが規定する各種応援グッズ、横断幕以外を使用した応援行為
- ✓試合前に客席スタンド以外のエリアに集まって応援行為を行う場合は、事前にホームクラブに連絡・承認が必要
- ✓入場ゲート通過後の傘を使っての観戦 ※得点などの一時的な応援行為に使用する場合、クラブに事前連絡・承認が必要

■ピーススタジアム利用に伴う長崎スタジアムシティにおける注意・禁止事項

- ✓スタジアム敷地内には、様々な施設が併設しております。施設ごとのルールを守り、迷惑となる行為は絶対におやめください
- ✓スタジアム敷地内客席エリア外での応援行為は禁止です（コンコース内で決起集会を行う際は事前申請が必要）
- ✓長崎スタジアムシティ敷地内における横断幕等の制作行為は禁止です
- ✓スタジアム1階は車路になっているため、関係者以外の立ち入りは固く禁止しております
- ✓施設内は**全面禁煙**です。敷地内に設けられた喫煙スペースでのみ喫煙可能ですので、喫煙の際はそちらをご利用ください
- ✓施設スタッフが迷惑・危険と判断する行為は禁止です。悪質な場合、敷地から退出いただく場合があります。その場合、各種返金はありません
- ✓スタジアムシティ周辺の歩道等での入場待ちは近隣の方やご通行の方のご迷惑となりますので、おやめください

主な応援行為について

呼称	ルール	実施・利用可能シーン
拍手・手拍子	全席種で可能	お客様の入場から退場時まで
タオルマフラーを振る・掲げる行為	全席種で可能	お客様の入場から退場時まで
横断幕掲出	クラブが指定するエリア およびサイズ規定内の幕のみ可能	クラブが指定する時間から 試合終了後30分以内
ゲートフラッグ掲出	周囲のお客様の観戦の妨げにならない 場合のみ全席種で可能	選手入場時・得点時などの 一時的なものに限る
立ち上がって応援する行為	クラブが指定するエリアのみ	お客様の入場から退場時まで
鳴り物の使用 ※自席で叩ける太鼓など	クラブが指定する客席スタンドエリアのみ (太鼓以外は事前にクラブへの確認・申請が必要)	お客様の入場から退場時まで
お立ち台(脚立)	各ゴール裏のクラブが指定する場所のみ (4台まで。各ゴール裏のクラブが指定する場所のみ)	お客様の入場から試合終了まで
メッセージ幕・横断幕を 手で持つ行為	各ゴール裏客席スタンドエリアのみ (事前に文言確認・申請が必要)	お客様の入場から試合終了後30分以内
旗を振る応援	フラッグ規定を参照	お客様の入場から退場時まで
傘などを 使用する応援	各ゴール裏のみ (事前に申請が必要)	得点時などの一時的な行為に限る
メガホンの使用	全席種で可能	お客様の入場から退場時まで
トラメガの使用	クラブが指定するエリアのみ可能	お客様の入場から退場時まで
声を出して応援	全席種で可能	お客様の入場から退場時まで
一時的に密を作る応援	各ゴール裏のみ (例.ビッグフラッグ掲出、クラブが主催する写真撮影など)	選手入場時など一時的な行為に限る

✓すべてのルールは、安全な観戦環境の構築を目的に作成され、
来場者は理念に同意したものとみなされます

✓応援行為および会場使用に関する禁止事項は、
下記に記載の事項に加え、試合の運営または進行を
妨害したり、人に迷惑または危険を及ぼすなどの
恐れがあるとスタッフが認める行為は、記載有無に
関わらずクラブの判断で禁止できるものとします

✓21時30分以降の鳴り物は禁止です

✓V・ファーレン長崎が規定する、応援行為の可否は
左記をご確認ください

※こちらに記載のない応援行為についても、
クラブの判断で実施不可となる可能性がございます

席種別のグッズ着用・応援行為について

		V長崎グッズ着用	ビジターグッズ着用	タオルマフラーを 掲げる・振る・回す	お立ち台 太鼓の使用	自席で叩けるもの (応援ハリセン等)	中旗等の使用	Lフラッグの使用	小旗の使用	ゲートフラッグの使用 ※一時的な使用のみ可能	立見の観覧	トラメガの使用
①	プレイヤーズスイート	○	○	○	×	○	×	×	○	○	×	×
②	ホテルビュースイート	○	○	○	×	○	×	×	○	○	×	×
③	SSシート	○	○	○	×	○	×	×	○	○	×	×
④	Sシート	○	○	○	×	○	×	×	○	○	×	×
⑤	Aシート	○	○	○	×	○	×	×	○	○	×	×
⑥	Bシート	○	○	○	×	○	×	×	○	○	×	×
⑦	Cシート	○	○	○	×	○	×	×	○	○	×	×
⑧	熱狂V・ファーレンシート (自由席)	○	×	○	○ ※観戦日から10列目より前	○	○	○	○	○	○	○ ※クラブが指定するエリアのみ可
⑨	熱狂V・ファーレンシート (指定席)	○	×	○	○ ※クラブが指定するエリアのみ可	○	○ ※クラブが指定するエリアのみ可	○	○	○	○	○ ※クラブが指定するエリアのみ可
⑩	V・ファーレンシート	○	×	○	×	○	×	×	○	○	×	×
⑪	企画席	○	○	○	×	○	×	×	○	○	×	×
⑫	車いすシート	○	○	○	×	○	×	×	○	○	×	×
⑬	熱狂ビジターシート	×	○	○	○ ※観戦日から10列目より前	○	○	○	○	○	○	○ ※指定エリアのみ可
⑭	ビジターシート	×	○	○	×	○	×	×	○	○	×	×

✓万が一、スタジアム設備に破損・汚損等が発生した場合はお客様に賠償していただく場合がございます

フラッグ規定 (サイズ)

呼称	タテ	ヨコ	ポール長さ	可能エリア	特記事項
ビッグフラッグ	観客席を覆うもの	観客席を覆うもの		クラブが指定したエリア	ホーム⇒V・ファーレン長崎への申請が必要 ビジター⇒ビジタークラブを通じてホームクラブに申請し ホームクラブが承認したもののみ掲出可能 ※ビジョンにかかる掲出は一時的でも不可
中旗	1.2m以上～4.0m以下	1.6m以上～4.0m以下	4.0m以下	・熱狂V・ファーレンシート(自由席) ・熱狂V・ファーレンシート(指定席)の一部 ・熱狂ビジターシート	ポールの材質は定めない ただし、1列目～15列目に限る 4.0m以上の旗は使用不可
Lフラッグ	1.2m未満	1.6m未満	—	・熱狂V・ファーレンシート ・熱狂ビジターシート	グッズで販売しているものも使用可能
小旗	0.3m以下	0.45m以下	0.43m以下	全席種	グッズで販売しているものも使用可能
ゲートフラッグ	周囲のお客様の観戦の妨げになるサイズは不可			全席種	選手入場時・得点時などの一時的な行為に限る

- ✓「タテ」「ヨコ」「ポールの長さ」のどれか1つでも規定のサイズを超えるフラッグは、1つ上のサイズのフラッグとみなします
- ✓フラッグ掲出、振る際は周囲の方に危険とならないようご注意ください
- ✓フラッグや応援グッズの利用により、席種によっては一時的に視界を遮られるなどの場合があります
- ✓ランダムでスタッフが大きさを確認する場合がございます

■ 掲出ルール（ホーム・ビジター共通）

✓ 横断幕はヒモ等を使用して結んで掲出してください。**ガムテープ・養生テープ等、テープを使用した掲出は不可**

※スタジアムの配線・配管等への固定は非常に危険な為、絶対におやめください

✓ クラブが掲出可能とするエリア以外には場内・場外含め、掲出はできません。必ずスタッフの指示に従って掲出してください

✓ パートナー企業様の看板やバナー、非常灯、スピーカー、スタジアム内リボンビジョン、施設案内表記などにかからないように掲出してください **（一時的でも不可）**

✓ 横断幕・旗などを使用しての座席の占領、通路を塞いでの掲出は禁止です

✓ 横断幕・垂れ幕などの取り付けの際にスタッフからの指示があった場合、必ず従ってください

✓ 誹謗中傷・差別的な内容、他のお客様の迷惑になったり、V・ファーレン長崎が不適切と判断したものは掲出禁止です

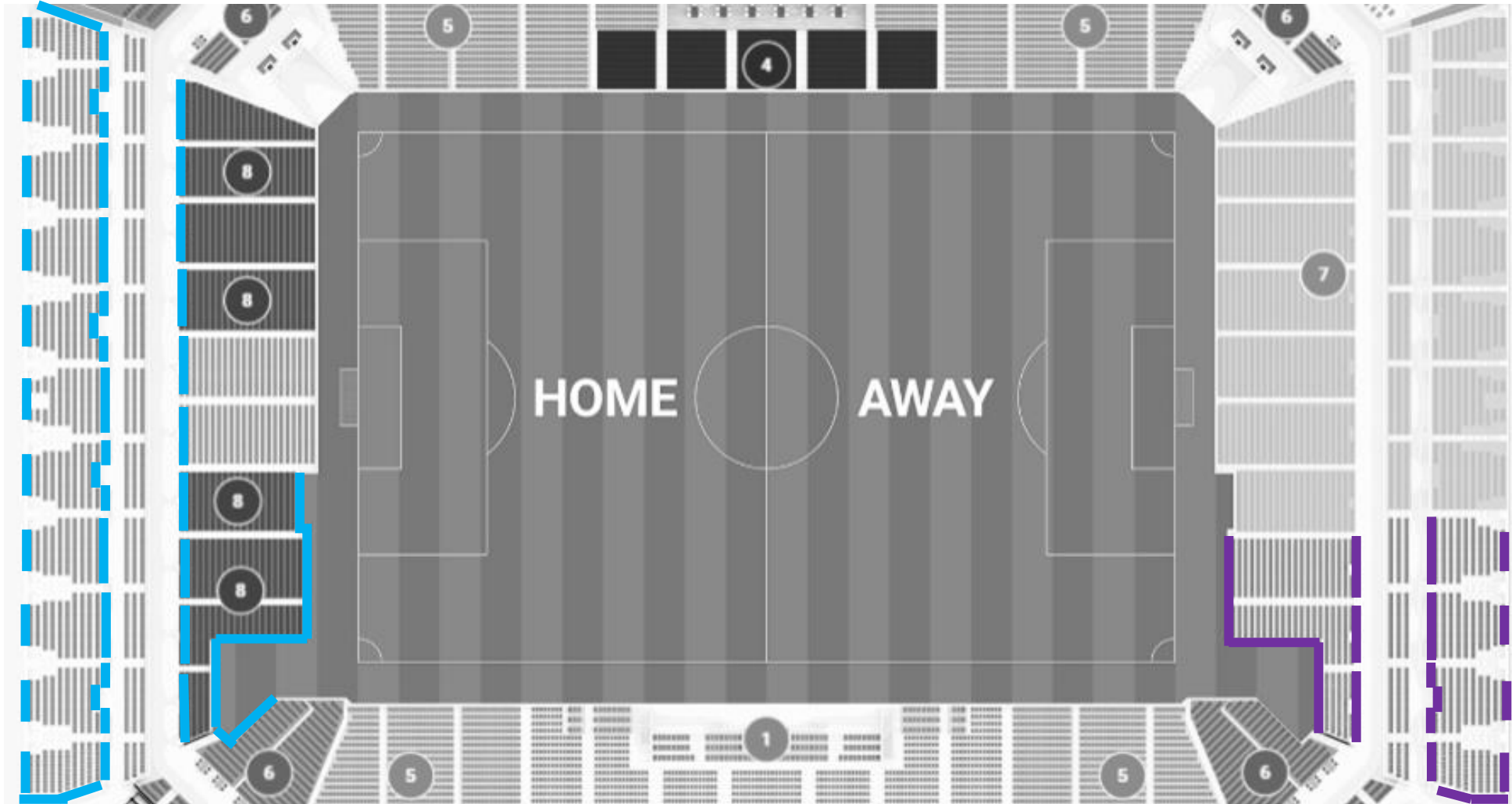
※見つけた場合には、掲出者への事前確認なくスタッフが撤去いたします

■ ビジターサポーターの皆様へ

✓ 試合開始4時間前に、スタッフが事前説明を行います ※試合によって時間が変更になる場合があります

（Juniperゲート前にお越しください）


横断幕掲出可能エリア（スタジアム全体図）



- ホームクラブ
横断幕掲出可能位置
- ビジタークラブ
横断幕掲出可能位置

※上図に示している位置以外への掲出は、スタジアム内外問わず、禁止です（ホームクラブが事前に許可したエリアを除く）
一時的な掲出等も不可ですのでご注意ください

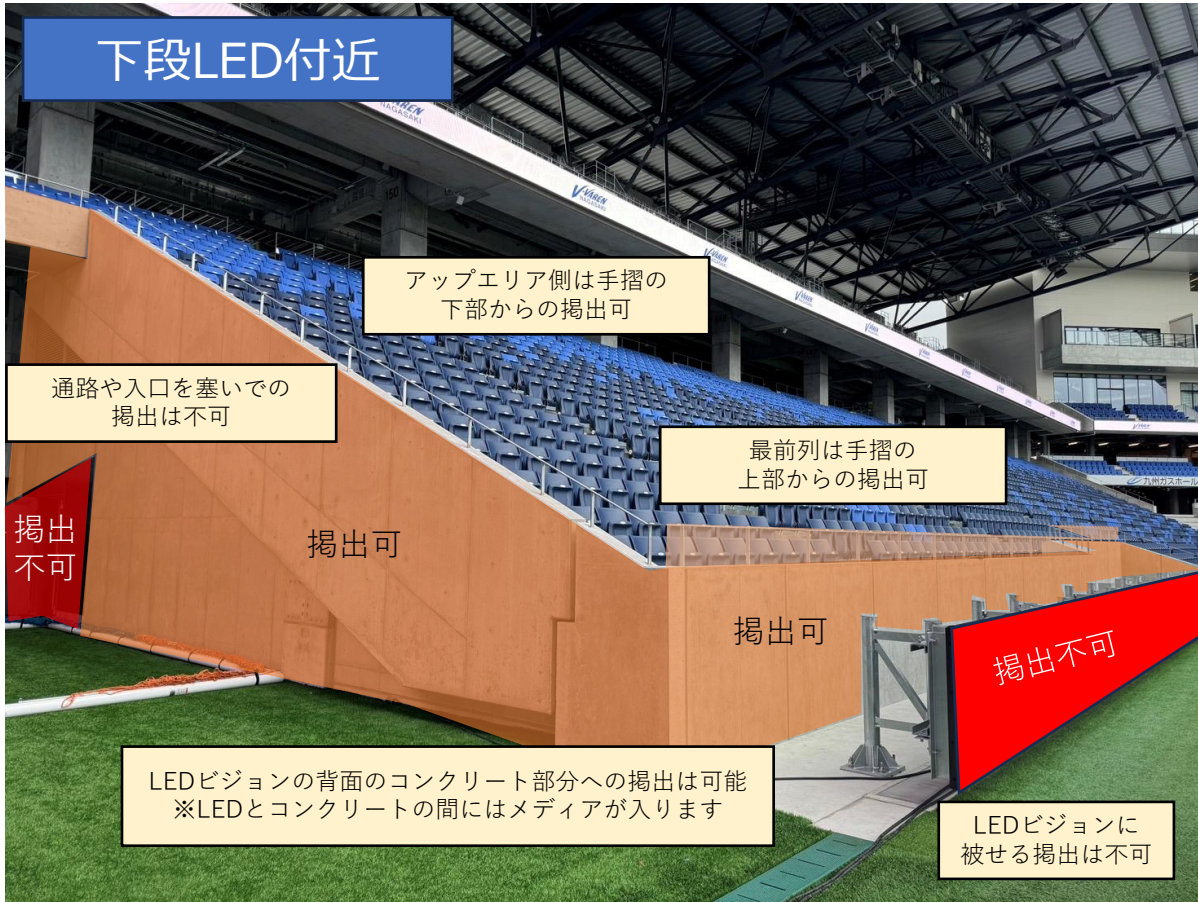
横断幕掲出可能エリア（ホームゴール裏）



横断幕掲出可能エリア

横断幕掲出不可能エリア

補足) ホーム側横断幕掲出可能エリア (下段LED付近・アップエリア付近)



横断幕掲出可能エリア (ビジターゴール裏)

変更有



横断幕掲出可能エリア

横断幕掲出不可能エリア

補足) ビジター側横断幕掲出可能エリア (下段LED付近・アップエリア付近)

