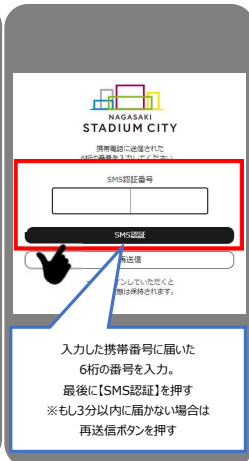


## ■ 座席選択までの手順

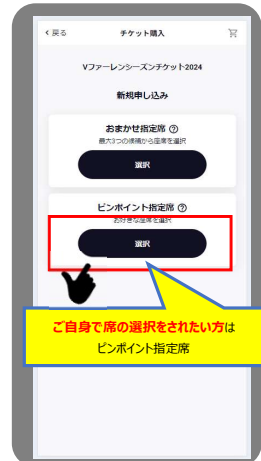

### ① ログイン



### ② SMS認証



### ③ 座席タイプの選択



### ④ 席種選択 ※事前に購入された席種のみ選択が可能です



> 複数枚購入する方へ <  
こちらの動作を人数分繰り返してください。

#### ④ 座席選択

ご自身が選択しているお席は  
青チェックが付きます

※拡大※

すべての席を選択し終わったら  
【カートに追加】を押す

カートに追加

カートに追加したタイミングで  
お席が確保されます

#### ⑤ 内容の確認

カート

取り置き中 あと10分56秒

Vフォーシーズンチケット2024

席種	座席	ブロック	列	席番	金額
スタンド	プロック	135	1	1	0円
合計					0円

内容に間違いがないか確認し  
【購入】を押す

購入されますと、いかなる場合でも  
座席の変更はできませんのでご注意ください。

総合計: 0円

購入

#### ⑥ 手続き完了!

購入完了

ご購入ありがとうございます

Vフォーシーズンチケット2024

席種	座席	ブロック	列	席番	金額	お席状況
スタンド	プロック	134	1	8	0円	確保済
スタンド	プロック	134	1	9	0円	確保済
スタンド	プロック	134	1	10	0円	確保済

ご購入されたお席の状況を確認してください

再席チケット一覧

トップ

こちらの画面が出たら  
座席選択は完了です!

完了メールも届きますので  
心配な方はご確認ください

エラーが表示される場合は、他のお客様がお席を確保した状況ですので  
手順④に戻り、別のお席の選択をお願いいたします